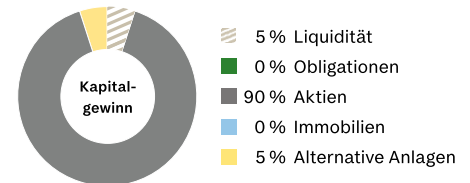
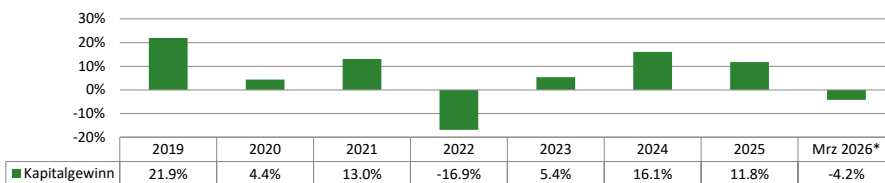
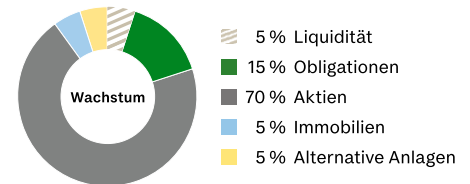
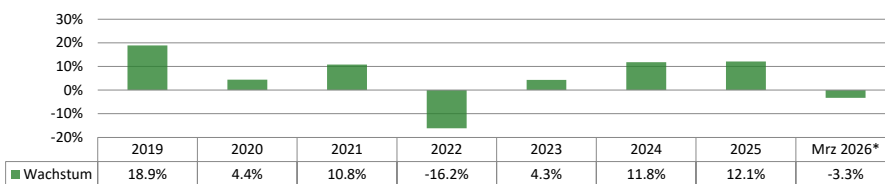
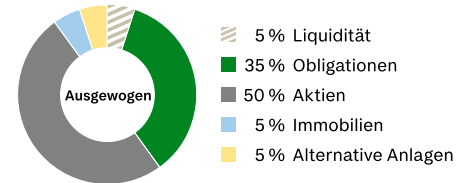
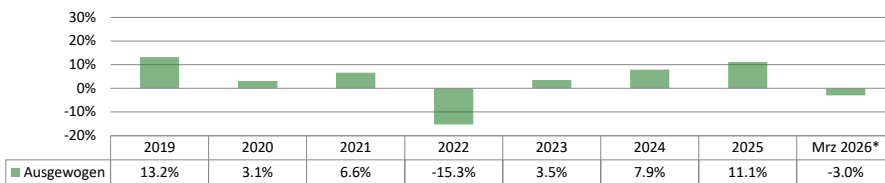
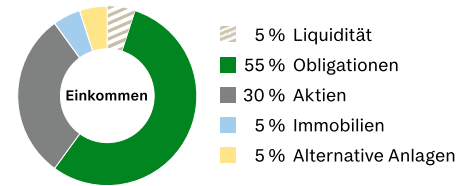
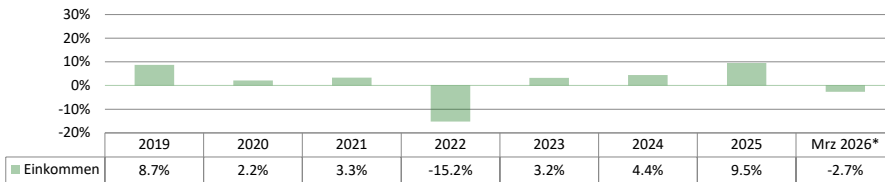


Vermögensverwaltung

Performance Nachhaltig

zlb.ch

Stand per: 31.03.2026



	2019	2020	2021	2022	2023	2024	2025	Mrz 2026*
Einkommen	8.7%	2.2%	3.3%	-15.2%	3.2%	4.4%	9.5%	-2.7%
Ausgewogen	13.2%	3.1%	6.6%	-15.3%	3.5%	7.9%	11.1%	-3.0%
Wachstum	18.9%	4.4%	10.8%	-16.2%	4.3%	11.8%	12.1%	-3.3%
Kapitalgewinn	21.9%	4.4%	13.0%	-16.9%	5.4%	16.1%	11.8%	-4.2%

* Performance seit Jahresbeginn

** Die Zahlen für die Jahre 2019 bis 2021 basieren auf der effektiven Performance der Vermögensverwaltungsmandate Global. Die Ergebnisse ab 2022 beruhen auf der durchschnittlichen Performance tatsächlich verwalteter Vermögensverwaltungsmandate. Sämtliche Angaben verstehen sich als Nettorendite, das heisst nach Abzug von Gebühren und vor Steuern.

Rechtliche Hinweise: Beim vorliegenden Dokument handelt es sich um Werbung. Die darin enthaltenen Angaben dienen ausschliesslich der Information und wurden ohne Berücksichtigung der Kenntnisse und Erfahrungen, der finanziellen Verhältnisse und Anlageziele sowie der Bedürfnisse der Leserin oder des Lesers erstellt. Sie stellen keine Aufforderung oder Empfehlung und kein verbindliches Angebot dar. Sie stellen insbesondere keine Anlageberatung dar und tragen keinen individuellen Anlagezielen Rechnung. Die Informationen wurden nach bestem Wissen zusammengestellt, wobei die Bank weder eine Haftung noch eine Garantie für Aktualität, Korrektheit, Richtigkeit und Vollständigkeit der Angaben übernimmt. Allfällige Angaben über die historische Performance eines Finanzinstruments sind kein verbindlicher Indikator für die zukünftige Wertentwicklung. Die Informationen können sich zudem jederzeit und ohne Ankündigung ändern. Weitere regulatorische Informationen zu Finanzinstrumenten können Sie bei der Bank resp. auf deren Internetseite (www.zlb.ch/privatkunden/anlegen/anlageleistungen) beziehen.